




Муниципальное казенное общеобразовательное учреждение
«Средняя общеобразовательная школа №6» г. Киров Калужской области

«Принято»	«Согласовано»	«Утверждаю»
Решением методического объединения учителей Руководитель МО МКОУ «Средняя общеобразовательная школа №6»  А.Е. Зарецкая Протокол № <u>1</u> от « <u>30</u> » <u>августа</u> 2024 г	Зам. директора по УВР МКОУ «Средняя общеобразовательная школа №6»  Е.П. Титова « <u>30</u> » <u>августа</u> 2024 г	Директор МКОУ «Средняя общеобразовательная школа №6»  А.Р. Воронов Приказ № <u>29</u> от « <u>30</u> » <u>августа</u> 2024 г.

РАБОЧАЯ ПРОГРАММА
по учебному предмету
«Адаптивная физическая культура»
для обучающегося 9 класса
с умственной отсталостью
(интеллектуальными нарушениями)

Составитель
Соколов Егор Викторович,
Учитель физической культуры

г. Киров
2024

Рабочая программа по учебному предмету Адаптивная физическая культура (V - IX классы) предметной области Физическая культура первого (I) и I - IV классов.

Пояснительная записка

Программа по физической культуре для обучающихся V - IX классов является логическим продолжением соответствующей учебной программы дополнительного

Основная **цель** изучения физической культуры заключается во всестороннем развитии личности обучающихся с умственной отсталостью (интеллектуальными нарушениями) в процессе приобщения их к физической культуре, повышении уровня их психофизического развития, расширении индивидуальных двигательных возможностей, комплексной коррекции нарушений развития, социальной адаптации.

Задачи, реализуемые в ходе уроков физической культуры:

воспитание интереса к физической культуре и спорту;

овладение основами доступных видов спорта (легкой атлетикой, гимнастикой, лыжной подготовкой) в соответствии с возрастными и психофизическими особенностями обучающихся;

коррекция недостатков познавательной сферы и психомоторного развития; развитие и совершенствование волевой сферы; формирование социально приемлемых форм поведения, предупреждение проявлений деструктивного поведения (крик, агрессия, самоагрессия, стереотипии) в процессе уроков и во внеучебной деятельности;

воспитание нравственных качеств и свойств личности; содействие военно-патриотической подготовке.

Место предмета в учебном плане

В учебном плане на предмет «Физическая культура» отводится 3 часа в неделю. 34 учебные недели, всего 102ч.

Содержание

Содержание программы отражено в следующих разделах: "Гимнастика", "Легкая атлетика", "Лыжная и конькобежная подготовки", "Подвижные игры", "Спортивные игры". В каждом из разделов выделено два взаимосвязанных подраздела: "Теоретические сведения" и "Практический материал". Кроме этого, с учетом возраста и психофизических возможностей обучающихся им также предлагаются для усвоения некоторые теоретические сведения из области физической культуры, которые имеют самостоятельное значение.

В разделе "Гимнастика" (подраздел "Практический материал") кроме построений и перестроений представлены два основных вида физических упражнений: с предметами и без предметов, содержание которых по сравнению с младшими классами в основном остается без изменений, но при этом возрастает их сложность и увеличивается дозировка. К упражнениям с предметами добавляется опорный прыжок, упражнения со скакалками, гантелями и штангой, на преодоление сопротивления, упражнения для корпуса и ног; элементы акробатики.

В раздел "Легкая атлетика" включены традиционные виды: ходьба, бег, прыжки, метание, которые способствуют развитию физических качеств обучающихся (силы, ловкости, быстроты).

Освоение раздела "Лыжная и конькобежная подготовка" направлено на дальнейшее совершенствование навыков владения лыжами и коньками, которые способствуют коррекции психомоторной сферы обучающихся. В тех регионах, где климатические условия не позволяют систематически заниматься лыжной и конькобежной подготовками, следует заменить их занятиями гимнастикой, легкой атлетикой, играми. Но в этом случае следует проводить уроки физкультуры не только в условиях спортивного зала, но и на свежем воздухе.

Особое место в системе уроков по физической культуре занимают разделы "Подвижные игры" и "Спортивные игры", которые не только способствуют укреплению здоровья обучающихся и развитию у них необходимых физических качеств, но и формируют навыки коллективного взаимодействия. Начиная с V-го класса обучающиеся знакомятся с доступными видами спортивных игр: волейболом, баскетболом, настольным теннисом, хоккеем на полу (последнее может использоваться как дополнительный материал).

. Теоретические сведения.

Личная гигиена, солнечные и воздушные ванны. Значение физических упражнений в жизни человека.

Подвижные игры. Роль физкультуры в подготовке к труду. Значение физической культуры в жизни человека. Самостраховка и самоконтроль при выполнении физических упражнений. Помощь при травмах. Способы самостоятельного измерения частоты сердечных сокращений.

Физическая культура и спорт в России. Специальные олимпийские игры.

Здоровый образ жизни и занятия спортом после окончания образовательной организации.

. Гимнастика. Теоретические сведения. Элементарные сведения о передвижениях по ориентирам. Правила поведения на занятиях по гимнастике. Значение утренней гимнастики.

Практический материал: построения и перестроения.

Упражнения без предметов (корректирующие и общеразвивающие упражнения):

упражнения на дыхание, для развития мышц кистей рук и пальцев; мышц шеи, расслабления мышц, укрепления голеностопных суставов и стоп, укрепления мышц туловища, рук и ног, для формирования и укрепления правильной осанки.

Упражнения с предметами: с гимнастическими палками; большими обручами; малыми мячами, большим мячом, набивными мячами; со скакалками; гантелями и штангой; лазанье и перелезание, упражнения на равновесие; опорный прыжок; упражнения для развития пространственно-временной дифференцировки и точности движений; упражнения на преодоление сопротивления; переноска грузов и передача предметов.

Легкая атлетика. Теоретические сведения. Подготовка суставов и мышечно-сухожильного аппарата к предстоящей деятельности. Техника безопасности при прыжках в длину. Фазы прыжка в высоту с разбега. Подготовка суставов и мышечно-сухожильного аппарата к предстоящей деятельности. Техника безопасности при выполнении прыжков в высоту.

Правила судейства по бегу, прыжкам, метанию; правила передачи эстафетной палочки в легкоатлетических эстафетах.

Практический материал:

а) ходьба: ходьба в разном темпе, с изменением направления; ускорением и замедлением, преодолением препятствий;

б) бег: медленный бег с равномерной скоростью, бег с варьированием скорости, скоростной бег; эстафетный бег, бег с преодолением препятствий, бег на короткие, средние и длинные дистанции, кроссовый бег по слабопересеченной местности;

в) прыжки: отработка выпрыгивания и спрыгивания с препятствий; прыжки в длину (способами "оттолкнув ноги", "перешагивание"); прыжки в высоту способом "перекат";
г) метание: метание малого мяча на дальность, метание мяча в вертикальную цель, метание в движущую цель.

. Лыжная и конькобежная подготовки.

Лыжная подготовка.

Теоретические сведения. Сведения о применении лыж в быту. Занятия на лыжах как средство закаливания организма.

Прокладка учебной лыжни, санитарно-гигиенические требования к занятиям на лыжах.

Виды лыжного спорта, сведения о технике лыжных ходов.

Практический материал.

Стойка лыжника. Виды лыжных ходов (попеременный двухшажный; одновременный бесшажный; одновременный одношажный). Совершенствование разных видов подъемов и спусков. Повороты.

Конькобежная подготовка

Теоретические сведения.

Занятия на коньках как средство закаливания организма.

Практический материал. Стойка конькобежца. Бег по прямой. Бег по прямой и на поворотах. Вход в поворот. Свободное катание. Бег на время.

. Подвижные игры.

Практический материал.

Коррекционные игры.

Игры с элементами общеразвивающих упражнений (игры с бегом, прыжками; лазанием, метанием и ловлей мяча, построениями и перестроениями, бросанием, ловлей, метанием).

. Спортивные игры.

Баскетбол. Теоретические сведения. Правила игры в баскетбол, правила поведения обучающихся при выполнении упражнений с мячом.

Влияние занятий баскетболом на организм обучающихся.

Практический материал.

Стойка баскетболиста. Передвижение в стойке вправо, влево, вперед, назад. Остановка по свистку. Передача мяча от груди с места и в движении шагом. Ловля мяча двумя руками на месте на уровне груди. Ведение мяча на месте и в движении. Бросок мяча двумя руками в кольцо снизу и от груди с места. Прямая подача.

Подвижные игры на основе баскетбола. Эстафеты с ведением мяча.

Волейбол. Теоретические сведения. Общие сведения об игре в волейбол, простейшие правила игры, расстановка и перемещение игроков на площадке. Права и обязанности игроков, предупреждение травматизма при игре в волейбол.

Практический материал.

Прием и передача мяча снизу и сверху. Отбивание мяча снизу двумя руками через сетку на месте и в движении. Верхняя прямая передача в прыжке. Верхняя прямая подача.

Прыжки вверх с места и шага, прыжки у сетки. Многоскоки. Верхняя прямая передача мяча после перемещения вперед, вправо, влево.

Учебные игры на основе волейбола. Игры (эстафеты) с мячами.

Настольный теннис.

Теоретические сведения. Парные игры. Правила соревнований. Тактика парных игр.

Практический материал. Подача мяча слева и справа, удары слева, справа, прямые с вращением мяча. Одиночные игры.

Хоккей на полу.

Теоретические сведения. Правила безопасной игры в хоккей на полу.

Практический материал. Передвижение по площадке в стойке хоккеиста влево, вправо, назад, вперед. Способы владения клюшкой, ведение шайбы. Учебные игры с учетом ранее изученных правил.

Планируемые предметные результаты

Минимальный уровень:

знания о физической культуре как системе разнообразных форм занятий физическими упражнениями по укреплению здоровья;
демонстрация правильной осанки, видов стилизованной ходьбы под музыку, комплексов корригирующих упражнений на контроль ощущений (в постановке головы, плеч, позвоночного столба), осанки в движении, положений тела и его частей (в положении стоя), комплексов упражнений для укрепления мышечного корсета;
понимание влияния физических упражнений на физическое развитие и развитие физических качеств человека;
планирование занятий физическими упражнениями в режиме дня (под руководством педагогического работника);
выбор (под руководством педагогического работника) спортивной одежды и обуви в зависимости от погодных условий и времени года;
знания об основных физических качествах человека: сила, быстрота, выносливость, гибкость, координация;
демонстрация жизненно важных способов передвижения человека (ходьба, бег, прыжки, лазанье, ходьба на лыжах, плавание);
определение индивидуальных показателей физического развития (длина и масса тела) (под руководством педагогического работника);
выполнение технических действий из базовых видов спорта, применение их в игровой и учебной деятельности;
выполнение акробатических и гимнастических комбинаций из числа усвоенных (под руководством педагогического работника);
участие со сверстниками в подвижных и спортивных играх;
взаимодействие со сверстниками по правилам проведения подвижных игр и соревнований;
представления об особенностях физической культуры разных народов, связи физической культуры с природными, географическими особенностями, традициями и обычаями народа;
оказание посильной помощи сверстникам при выполнении учебных заданий;
применение спортивного инвентаря, тренажерных устройств на уроке физической культуры.

Достаточный уровень:

представление о состоянии и организации физической культуры и спорта в России, в том числе об Олимпийском, Паралимпийском движениях, Специальных олимпийских играх;
выполнение общеразвивающих и корригирующих упражнений без предметов:
упражнения на осанку, на контроль осанки в движении, положений тела и его частей стоя, сидя, лежа, комплексы упражнений для укрепления мышечного корсета;
выполнение строевых действий в шеренге и колонне;
знание видов лыжного спорта, демонстрация техники лыжных ходов; знание температурных норм для занятий;

планирование занятий физическими упражнениями в режиме дня, организация отдыха и досуга с использованием средств физической культуры;

знание и измерение индивидуальных показателей физического развития (длина и масса тела);

подача строевых команд, ведение подсчета при выполнении общеразвивающих упражнений (под руководством педагогического работника);

выполнение акробатических и гимнастических комбинаций на доступном техническом уровне;

участие в подвижных играх со сверстниками, осуществление их объективного судейства, взаимодействие со сверстниками по правилам проведения подвижных игр и соревнований;

знание особенностей физической культуры разных народов, связи физической культуры с природными, географическими особенностями, традициями и обычаями народа;

доброжелательное и уважительное объяснение ошибок при выполнении заданий и предложение способов их устранения;

объяснение правил, техники выполнения двигательных действий, анализ и нахождение ошибок (с помощью педагогического работника), ведение подсчета при выполнении общеразвивающих упражнений;

использование разметки спортивной площадки при выполнении физических упражнений;

пользование спортивным инвентарем и тренажерным оборудованием;

правильная ориентировка в пространстве спортивного зала и на стадионе;

правильное размещение спортивных снарядов при организации и проведении подвижных и спортивных игр.

Контрольно-измерительные тесты

№ п.п.	Виды испытаний (тесты)	Показатели						
		Учащиеся	Мальчики			Девочки		
			«3»	«4»	«5»	«3»	«4»	«5»
1	Бег 100 м. (сек.)	14,7/18,0	14,3/17,4	13,9/17,0	18,2/20,5	17,8/20,0	16,5/19,5	
2	Поднимание туловища из положения, лёжа на спине (количество раз за 1 м.)	28/22	38/29	48/37	18/12	28/17	35/25	
3	Прыжок в длину с места толчком двумя ногами (см.)	185/130	205/140	225/160	155/105	165/125	180/145	
4	Сгибание и разгибание рук в упоре лёжа на полу (количество)	20/9	24/10	30/12	8/5	9/6	15/8	

	раз)						
5	Наклон вперёд из и.п. стоя с прямыми ногами на гимнастической скамейке (см ниже уровня скамейки)	+4	+6	+12	+5	+7	+15
6	Бег на 1 км (мин, сек.)	5,35/6,50	5,15/6,20	4,35/5,36	6,15/8,05	5,53/7,30	5,16/6,4

Тематическое планирование

9класс

№	Тема предмета	Кол-во часов	Программное содержание	Дифференциация видов деятельности	
				Минимальный уровень	Достаточный уровень
Легкая атлетика– 17 часов					
1	Инструктаж по технике безопасности на уроках легкой атлетики. Прохождение на время отрезков от 100-300 м	1	Беседа о правилах техники безопасности на занятиях легкой атлетикой. Прохождение отрезков с максимальной скоростью. Выполнение бега с различного старта на 60 м Выполнение прыжка в длину	Слушают инструктаж и зрительно воспринимают образец поведения на уроках физической культуры (техника безопасности). Проходят отрезки до 200 м. Выполняют бег а различного старта на 60 м	Слушают инструктаж и зрительно воспринимают образец поведения на уроках физической культуры (техника безопасности). Проходят отрезки от 100 до 300 м. Выполняют бег а различного старта на 100 м
2	Пешие переходы по пересеченной местности до 3-4 км	2	Совершение пешеходных переходов на заданную дистанцию. Выполнение бега на дистанцию 100	Выполняют ходьбу с заданиями, пешие переходы по местности до 3 км. Выполняют бег на дистанцию 100 м с преодолением 3 препятствий	Выполняют ходьбу с заданиями, пешие переходы по местности до 4 км. Выполняют бег на дистанцию 100 м с преодолением 5 препятствий

			м с преодолением препятствий		
3	Медленный бег с равномерной скоростью от 6 до 10 минут	2	Выполнение бега легко и свободно, без лишних движений. Выполнение специальных беговых упражнений Эстафетный бег 4*100 м	Выполняют медленный бег в равномерном темпе до 3-5 минут. Выполняют специальные беговые упражнения на меньшей дистанции. Пробегают эстафету 4*60 м	Выполняют медленный бег в равномерном темпе до 6-10 минут. Выполняют специальные беговые упражнения Пробегают эстафету 4*100 м
4	Бег с изменением скорости по ориентирам и сигналу учителя до 6 мин	2	Выполнение бега с изменением скорости по ориентирам и сигналу учителя до 6 мин. Выполнение перепрыгивания через набивные мячи (расстояние 80-100 см, длина 4 метра)	Выполняют специальные беговые упражнения на меньшей дистанции. Выполняют бег с изменением скорости по ориентирам и сигналу учителя до 4 мин. Перепрыгивают через набивные мячи (расстояние 80-100 см, длина 3 метра)	Выполняют специальные беговые упражнения. Выполняют бег с изменением скорости по ориентирам и сигналу учителя до 6 мин. Перепрыгивают через набивные мячи (расстояние 80-100 см, длина 4 метра)
5	Прыжки с ноги на ногу до 10-15 м с приземлением на две ноги	2	Выполнение специальных беговых упражнений Выполнение	Выполняют специальные беговые упражнения на меньшей дистанции. Выполняют прыжки в	Выполняют специальные беговые упражнения. Выполняют прыжки в шаге с приземлением на обе ноги до 15 м.

			<p>многоскоков с мягким приземлением на две ноги.</p> <p>Выполнение толкания набивного мяча весом 3-4кг</p>	<p>шаге с приземлением на обе ноги до 10 м.</p> <p>Толкают набивной мяч весом 2- 3 кг</p>	Толкают набивной мяч весом 4 кг со скачка в сектор
6	Прыжки со скакалкой до 2 мин	2	<p>Выполнение медленного бега 6 мин.</p> <p>Перепрыгивание с одной ноги на другую, выполнение прыжков на двух ногах через вращающуюся скакалку вперед, назад с промежуточным подскоком до 15-20 секунд.</p> <p>Выполнение метания различных предметов из мягких материалов весом 100-150 г в цель</p>	<p>Выполняют бег в чередовании с ходьбой 6 мин.</p> <p>Выполняют прыжки через скакалку на месте в равномерном темпе 1 мин. Метают различные предметы из мягких материалов весом 100-150 г в цель</p>	<p>Выполняют медленный бег 6 мин. Выполняют прыжки через скакалку на месте в равномерном темпе до 2 мин.</p> <p>Метают различные предметы из мягких материалов весом 100-150 г в цель</p>
7	Бег на 60 м	2	Выполнение повторного бега из исходного	Выполняют бег на 60 м - 2 раза за урок. Метают различные предметы из	<p>Выполняют бег на 60 м -4 раза за урок.</p> <p>Метают различные предметы из мягких материалов</p>

			положения высокого старта. Выполнение метания различных предметов из мягких материалов весом 100-150 г на дальность	мягких материалов весом 100-150 г на дальность	весом 100-150 г на дальность
8	Бег на средние дистанции(500 м)	2	Выполнение специальных беговых упражнений. Выполнение бега на средней дистанции Выполнение метания нескольких мячей в различные цели из различных исходных положений	Выполняют специальные беговые упражнения. Бегут кросс на дистанцию 300 м. Метают несколько мячей в различные цели из различных исходных положений	Выполняют специальные беговые упражнения. Бегут кросс на дистанцию 500 м. Метают несколько мячей в различные цели из различных исходных положений
9	Бег на средние дистанции(500 м)	2	Выполнение специальных беговых упражнений. Выполнение бега на средней дистанции Выполнение	Выполняют специальные беговые упражнения. Бегут кросс на дистанцию 300 м. Метают несколько мячей в различные цели из различных исходных положений	Выполняют специальные беговые упражнения. Бегут кросс на дистанцию 500 м. Метают несколько мячей в различные цели из различных исходных положений

			метания нескольких мячей в различные цели из различных исходных положений		
Спортивные игры – 23 часа					
10	Вырывание и выбивание мяча в парах	2	Выполнение упражнений с набивными мячами: броски мяча с близкого расстояния, с разных позиций и расстояния.	Выполняют ходьбу в колонне по одному (на носках, на пятках). Выполняют комплекс общеразвивающих упражнений. Выполняют упражнения с набивными мячами. Ведут, бросают.	Выполняют ходьбу в колонне по одному (на носках, на пятках). Выполняют комплекс общеразвивающих упражнений. Выполняют упражнения с набивными мячами. Ведут, бросают. Выполняют вырывание и выбивание мяча в парах
11	Вырывание и выбивание мяча в парах	1	Выполняют ведение мяча с передачей, с последующим броском в кольцо. Демонстрирование стойки баскетболиста, выполнение защитных действий против игрока без мяча и с мячом	Ведут, бросают. Выполняют вырывание и выбивание мяча в парах (на основе образца учителя)	
12	Ведение мяча шагом с обводкой препятствий	1	Выполнение упражнений с набивными	Выполняют ходьбу в колонне по одному. Выполняют комплекс	Выполняют ходьбу в колонне по одному (на носках, на пятках). Выполняют комплекс общеразвивающих упражнений.

			<p>мячами: броски мяча с близкого расстояния, с разных позиций и расстояния.</p> <p>Выполняют ведение мяча с передачей, с последующим броском в кольцо.</p> <p>Выполнение передвижений с мячом, демонстрация техники ведения мяча</p>	<p>общеразвивающих упражнений. Выполняют упражнения с набивными мячами. Ведут, бросают. Выполняют ведение мяча шагом с изменением направлений (без обводки)</p>	<p>Выполняют упражнения с набивными мячами. Ведут, бросают. Выполняют ведение мяча шагом с изменением направлений</p>
13	Передача мяча и ловля в движении бегом в парах и тройках	1	<p>Выполнение передачи мяча двумя и одной рукой в парах в движении.</p> <p>Выполнение бросков по корзине двумя руками от груди с места, демонстрация элементов техники баскетбола</p>	<p>Выполняют ходьбу в колонне по одному. Выполняют комплекс общеразвивающих упражнений. Передают мяч двумя и одной рукой в парах в движении. Выполняют броски по корзине двумя руками от груди с места</p>	<p>Выполняют ходьбу в колонне по одному. Выполняют комплекс общеразвивающих упражнений. Передают мяч двумя и одной рукой в парах в движении. Выполняют броски по корзине двумя руками от груди с места</p>
14	Бросок по корзине двумя руками от груди в движении.	1	<p>Выполнение передачи мяча двумя и одной рукой в парах в движении.</p>	<p>Выполняют ходьбу в колонне по одному. Выполняют комплекс общеразвивающих упражнений. Передают</p>	<p>Выполняют ходьбу в колонне по одному. Выполняют комплекс общеразвивающих упражнений. Передают мяч с продвижением вперед и бросают мяч в корзину двумя руками от груди в движении</p>

			Выполнение бросков по корзине двумя руками от груди в движении, демонстрация элементов техники баскетбола	мяч с продвижением вперед и бросают мяч в корзину двумя руками от груди с места	
15	Бросок по корзине, одной рукой от плеча Учебная игра по упрощенным правилам.	1	Выполнение передачи мяча двумя и одной рукой в тройках в движении. Выполнение бросков по корзине двумя руками от груди, демонстрация элементов техники баскетбола. Выполнение бросков мяча в корзину с различных положений	Выполняют ходьбу в колонне по одному. Выполняют комплекс общеразвивающих упражнений. Передают мяч двумя и одной рукой в тройках в движении. Выполняют штрафные броски. Играют в учебную игру(с помощью педагога)	Выполняют ходьбу в колонне по одному. Выполняют комплекс общеразвивающих упражнений. Передают мяч двумя и одной рукой в тройках в движении. Выполняют штрафные броски. Играют в учебную игру.
16	Бросок по корзине, одной рукой от плеча Учебная игра по упрощенным правилам.	1			
17	Зонная защита. Учебная игра по упрощенным правилам	1	Выполняют ходьбу в колонне по одному. Выполняют комплекс	Выполняют ходьбу в колонне по одному. Выполняют комплекс общеразвивающих упражнений. Осваивают зонную защиту. Ведут,	Выполняют ходьбу в колонне по одному. Выполняют комплекс общеразвивающих упражнений. Выполняют зонную защиту. Ведут, бросают, подбирают мяч в процессе учебной игры. Осуществляют практическое судейство (с помощью

18	Зонная защита. Учебная игра по упрощенным правилам	1	<p>общеразвивающих упражнений. Выполняют ходьбу в колонне по одному. Выполняют комплекс общеразвивающих упражнений. Освоение понятия зонная защита.</p> <p>Демонстрирование элементов техники баскетбола.</p> <p>Учебная игра в баскетбол по упрощенным правилам</p>	<p>бросают, подбирают мяч в процессе учебной игры.</p> <p>Осуществляют практическое судейство (с помощью педагога)</p>	педагога)
----	---	---	--	--	-----------

Гимнастика - 14 часов					
19	Упражнения на гимнастической стенке	1	Выполнение упражнений на гимнастической стенке	Выполняют упражнения на гимнастической стенке по инструкции и по показу учителя	Выполняют упражнения на гимнастической стенке
20	Упражнения с гимнастическими палками.	1	Выполнение упражнений с предметом, совмещая движения палки с движениями туловища,	Совмещают движения палки с движениями туловища, ног.	Совмещают движения палки с движениями туловища, ног. Выполняют 4-6 упражнений с

	Кувырок вперед		ног. Выполнение элемента акробатики	Выполняют 4-6 упражнений с гимнастической палкой. Выполняют кувырок вперед (по состоянию здоровья, по возможности)	гимнастической палкой. Выполняют кувырок вперед (по состоянию здоровья, по возможности)
21	Упражнения на формирования правильной осанки. Кувырок назад	1	Выполнение упражнений на сохранение правильного положения тела в движении и стоя на месте	Выполняют ходьбу в колонне по одному. Выполняют комплекс общеразвивающих упражнений. Сохраняют правильное положение тела по инструкции и по показу учителя. Выполняют кувырок назад (по состоянию здоровья, по возможности)	Выполняют ходьбу в колонне по одному. Выполняют комплекс общеразвивающих упражнений. Сохраняют правильное положение тела. Выполняют кувырок назад (по состоянию здоровья, по возможности)
22	Дыхательные упражнения. «Полушпагат», руки в стороны	1	Выполнение дыхательных упражнений при выполнении упражнений различной интенсивности. Выполнение «полушпагата», руки в стороны	Выполняют дыхательные упражнения: полное углубленное дыхание с различными движениями рук, дозированное дыхание в ходьбе с движениями рук в различных направлениях по инструкции и по показу учителя. Выполняют «полушпагат»	Выполняют дыхательные упражнения: полное углубленное дыхание с различными движениями рук, дозированное дыхание в ходьбе с движениями рук в различных направлениях. Выполняют «полушпагат»
23	Упражнения в расслаблении мышц. Мост из положения лежа на спине.	1	Выполнение упражнений на расслабление мышц, простых элементов самомассажа. Выполнение упражнения мост из	Выполняют ходьбу в колонне по одному. Выполняют комплекс общеразвивающих упражнений.	Выполняют ходьбу в колонне по одному. Выполняют комплекс общеразвивающих упражнений. Рационально меняют напряжение/

			положения лёжа на спине	Рационально меняют напряжение/ расслабление мышц меньшее количество раз. Выполняют мост из положения лёжа на спине (по возможности)	расслабление мышц. Выполняют мост из положения лёжа на спине (по возможности)
24	Переноска груза и передача предметов. Стойка на лопатках.	1	Выполнение передачи набивного мяча (3 кг) в колонне справа/слева, передача нескольких предметов в кругу. Выполнение стойки на лопатках	Выполняют передачу набивного мяча (3 кг) в колонне справа/слева, передача нескольких предметов в кругу. Выполняют стойку на лопатках перекатом назад из упора присев	Выполняют передачу набивного мяча (3 кг) в колонне справа/слева, передача нескольких предметов в кругу. Выполняют стойку на лопатках перекатом назад из упора присев
25	Разновидности равновесий (на бревне). Акробатическая комбинация	1	Демонстрирование элементов акробатики. Сохранение равновесия на ограниченной поверхности	Выполняют упражнения на равновесие. Выполняют элементы акробатики по возможности, состоянию здоровья	Выполняют упражнения на равновесие. Выполняют элементы акробатики по возможности, состоянию здоровья
26	Упражнения с обручем. Акробатическая комбинация	1	Выполнение упражнений в пролезании сквозь ряд обручей, катании, пролезании в катящийся обруч, набрасывании и снятии со стойки, вращении в движении при ходьбе, ходьбе внутри обруча, прыжках внутрь, влево, вправо, вперед и назад с продвижением вперед. Выполнение акробатической комбинации	Выполняют ходьбу в колонне по одному. Выполняют комплекс общеразвивающих упражнений. Выполняют упражнения с обручем и акробатическую комбинацию по возможности и состоянию здоровья	Выполняют ходьбу в колонне по одному. Выполняют комплекс общеразвивающих упражнений. Выполняют упражнения с обручем и акробатическую комбинацию по возможности и состоянию здоровья
27	Упражнения со скалкой Опорный	1	Выполнение упражнений со сложенной скалкой в	Выполняют мост, комплекс упражнений со	Выполняют мост, комплекс

	прыжок		различных исходных положениях, прыжки через скакалку на двух и одной ноге. Выполнение наскока в упор, стоя на коленях, переход в упор присев, соскок	скакалкой с помощью педагога. Выполняют наскок в упор, стоя на коленях, переход в упор присев, соскок	упражнений со скакалкой. Выполняют наскок в упор, стоя на коленях, переход в упор присев, соскок
28	Упражнения с набивными мячами. Опорный прыжок	1	Выполнение бросков и ловли, передвижение с мячом в руках, выполнение опорного прыжка через козла	Выполняют переноску, передачу мяча сидя, лежа в различных направлениях (весом 1-2 кг). Выполняют прыжок в упор, стоя на коленях	Выполняют переноску, передачу мяча сидя, лежа в различных направлениях (весом 2-3 кг). Выполняют прыжок в упор, стоя на коленях
29	Упражнения с сопротивлением. Разновидности прыжков, ходьбы, поворотов, пробежек на скамейке	1	Выполнение упражнений с элементами единоборств, сохранение равновесия при движении по бревну	Выполняют повороты с различными движениями рук, с хлопками под ногой, повороты на носках, комплекс упражнений с сопротивлением меньше количество раз	Выполняют повороты с различными движениями рук, с хлопками под ногой, повороты на носках, прыжки с продвижением вперед (на полу), комплекс упражнений с сопротивлением
30	Выполнение несложных комбинаций на скамейке	1	Составление и выполнение комбинации на скамейке	Выполняют упражнения на равновесие с помощью педагога	Выполняют упражнения на равновесие
31	Преодоление полосы препятствий	1	Преодоление полосы препятствий: канат, гимнастическая стенка, конь(козел), бревно	Преодолевают препятствия с перелезанием через них, подлезанием под ними (2-3 препятствий) с помощью педагога	Преодолевают препятствия с перелезанием через них, подлезанием под ними
32	Лазанье различными способами	1	Выполнение лазания различными способами	Выполняют ходьбу в колонне по одному. Выполняют комплекс общеразвивающих	Выполняют ходьбу в колонне по одному. Выполняют комплекс общеразвивающих упражнений. Выполняют лазанье различными

				упражнений. Выполняют лазание различными способами по возможности	способами
Лыжная подготовка – 22 часа					
33	Одновременный бесшажный ход	1	<p>Инструктаж о правилах поведения и значение занятий лыжным спортом для трудовой деятельности человека. Выполнение строевых команд и приемов.</p> <p>Передвижение по учебному кругу попеременным двухшажным ходом.</p> <p>Ознакомление с техникой передвижения одновременным бесшажным ходом</p>	<p>Слушают инструктаж, отвечают на вопросы учителя с опорой на визуальный план. Выполняют строевые действия с лыжами.</p> <p>Передвигаются по учебному кругу попеременным двухшажным ходом. Осваивают технику передвижения одновременного бесшажного хода</p>	<p>Слушают инструктаж, участвуют в беседе, отвечают на вопросы учителя. Выполняют строевые действия с лыжами.</p> <p>Передвигаются по учебному кругу попеременным двухшажным ходом. Выполняют передвижение одновременным бесшажным ходом</p>
34	Одновременный одношажный и двухшажный ход	1	<p>Беседа о значении занятий лыжным спортом для трудовой деятельности человека.</p> <p>Передвижение по учебному кругу попеременным двухшажным и одновременным бесшажным ходом</p>	<p>Обосновывают значимость лыжной подготовки как способа формирования прикладных умений и навыков в трудовой деятельности человека (при необходимости, с помощью учителя, по наводящим вопросам). Осваивают технику передвижения попеременным двухшажным и одновременным</p>	<p>Обосновывают значимость лыжной подготовки как способа формирования прикладных умений и навыков в трудовой деятельности человека.</p> <p>Совершенствуют попеременный двухшажный и одновременным бесшажный ход</p>
35	Одновременный одношажный и двухшажный ход	2			

				бесшажным ходом	
36	Лыжные эстафеты по кругу 300-400 м	1	Выполнение лыжных эстафет по кругу. Выполнение подъема по склону изученными способами	Передвигаются по кругу 100-150 м (девочки-1 раз, мальчики- 2 раза). Осваивают изученные способы подъема по склону на лыжах	Участвуют в эстафетах на лыжах. Выполняют подъем по склону на лыжах
37	Лыжные эстафеты по кругу 300-400 м	2			
38	Прохождение на лыжах дистанции до 2 км девушки, до 2,5 км юноши	1	Преодоление дистанции на лыжах изученными способами передвижения	Передвигаются на лыжах до 1 км(девочки), до 1,5 км (мальчики)	Передвигаются на лыжах до 2 км до 2 км девушки, до 2,5 км юноши
39	Поворот на месте махом назад к наружи	2	Выполнение поворота на месте махом назад к наружи на лыжах. Передвижение до 2 км	Выполняют поворот на месте махом назад к наружи на лыжах. Передвигаются на лыжах попеременным двухшажным ходом меньшее расстояние	Выполняют поворот на месте махом назад к наружи на лыжах. Передвигаются на лыжах попеременным двухшажным ходом
40	Прохождение отрезков до100 м	2	Прохождение на лыжах отрезок на скорость. Выполнение подъема по склону и спуск изученными способами на лыжах	Проходят на скорость отрезок на время до 100 м 2-3 раза. Осваивают изученные способы подъема по склону на лыжах	Проходят на скорость отрезок на время до 100 м 4-5 раз. Выполняют подъем по склону на лыжах
41	Спуск в средней и высокой стойке со склона, подъем «лесенкой», «ёлочкой» с соблюдением техники	1	Сохранение равновесия при спуске со склона в высокой стойке, демонстрация изученной техники подъема. Преодоление бугров и впадин на	Выполняют подъем ступающим шагом, «ёлочкой», спуск с в высокой стойке. Осваивают технику преодоления бугров и	Выполняют подъем «лесенкой», «ёлочкой», спуск в средней и высокой стойке. Преодолевают бугры и впадины на

	безопасности		лыжах	впадин на лыжах (по возможности)	лыжах
42	Спуск в средней и высокой стойке со склона, подъем «лесенкой», «ёлочкой» с соблюдением техники безопасности	2			
43	Поворот на параллельных лыжах при спуске на лыжне	1	Выполнение лыжных эстафет по кругу. Выполнение поворота на лыжах.	Передвигаются по кругу 100-150 м (девочки-1 раз, мальчики- 2 раза). Выполняют повороты переступанием на месте	Участвуют в эстафетах на лыжах. Выполняют повороты переступанием в движении
44	Поворот на параллельных лыжах при спуске на лыжне	2			
45	Прохождение дистанции 3-4 км по слабопересеченной местности	1	Прохождение дистанции 3-4 км по слабопересеченной местности	Проходят на лыжах дистанцию 1-3 км по среднепересеченной местности	Проходят на лыжах дистанцию 3-4 км по среднепересеченной местности
46	Прохождение дистанции 3-4 км по среднепересеченной местности	1			
47	Прохождение дистанции 2 км на время	1	Прохождение дистанции на лыжах за урок.	Проходят дистанцию без учета времени 1-2 км.	Проходят дистанцию 2 км на время.
48	Прохождение дистанции 2 км на время	1			
Спортивные игры- 17 часов					

49	<p>Отбивание мяча то одной, то другой стороной ракетки.</p> <p>Удары по мячу ракеткой на высоту 40-60 см – стоя и в движении вперед шагом с перемещением в сторону.</p> <p>Удар толчком справа, слева</p>	2	<p>Жонглирование теннисным мячом, выполнение отбивания мяча стороной ракетки, передвижение, выполнение ударов со стандартных положений</p>	<p>Выполняют ходьбу в колонне по одному. Выполняют комплекс общеразвивающих упражнений.</p> <p>Дифференцируют разновидности ударов с помощью учителя</p>	<p>Выполняют ходьбу в колонне по одному. Выполняют комплекс общеразвивающих упражнений.</p> <p>Дифференцируют разновидности ударов</p>
50	<p>Совершенствование ранее изученной техники стойки теннисиста, короткой и длинной подачи мяча</p>	2	<p>Выполнение стойки теннисиста и подачи мяча.</p> <p>Одиночная игра</p>	<p>Выполняют ходьбу в колонне по одному. Выполняют комплекс общеразвивающих упражнений. Выполняют ходьбу в колонне по одному. Выполняют комплекс общеразвивающих упражнений. Выполняют подачу и прием теннисного мяча. Играют в одиночную учебную игру</p>	<p>Выполняют ходьбу в колонне по одному. Выполняют комплекс общеразвивающих упражнений.</p> <p>Дифференцируют разновидности подач. Играют в одиночную учебную игру</p>
51	<p>Техника отбивания мяча над столом, за ним и дальше от него. Упрощенные правила игры</p>	2	<p>Выполнение отбивания мяча ракеткой.</p> <p>Одиночная игра</p>	<p>Выполняют ходьбу в колонне по одному. Выполняют комплекс общеразвивающих упражнений. Осваивают отбивание мяча.</p> <p>Играют в одиночную учебную игру</p>	<p>Выполняют ходьбу в колонне по одному. Выполняют комплекс общеразвивающих упражнений.</p> <p>Выполняют отбивание мяча.</p> <p>Играют в одиночную учебную игру</p>

52	Парная учебная игра в настольный теннис	2	Учебная игра в настольный теннис	Выполняют ходьбу в колонне по одному. Выполняют комплекс общеразвивающих упражнений. Демонстрируют элементы техники приема мяча после подачи. Играют в одиночную учебную игру	Выполняют ходьбу в колонне по одному. Выполняют комплекс общеразвивающих упражнений. Демонстрируют элементы техники в парной игре.
53	Верхняя прямая подача	2	Выполнение упражнений с набивными мячами. Выполнение верхней прямой подачи	Выполняют упражнения с набивными мячами. Выполняют нижнюю подачу	Выполняют упражнения с набивными мячами. Выполняют верхнюю прямую подачу
54	Прямой нападающий удар через сетку с шагом. Блокирование нападающих ударов	2	Выполнение прямого нападающего удара через сетку, блокирование	После показа учителя выполняют нападающий удар, блокируют мяч с помощью учителя	После показа учителя выполняют нападающий удар. Выполняют блокирование нападающих ударов
55	Передача мяча в зонах	3	Выполнение прыжков вверх на месте, у сетки. Выполнение передачи мяча в 6,3,4; 5,3,4 зонах	Прыгают вверх с места и с шага, у сетки (2-3 серии по 3-5 раз). Передают мяч в 6,3,4; 5,3,4 зонах	Прыгают вверх с места и с шага, у сетки (3-6 серий по 5-10 раз). Передают мяч в 6,3,4; 5,3,4 зонах
56	Переход по площадке после потери мяча. Учебная игра в волейбол	2	Знание правил перехода по площадке. Выполнение игровых действий, соблюдая правила игры	Выполняют переход по площадке, играют в учебную игру с помощью учителя	Выполняют переход по площадке, играют в учебную игру
Легкая атлетика – 23 часа					
57	Бег на 60 м	2	Выполнение специальных беговых упражнений. Выполнение бега с различного	Выполняют специальные беговые упражнения. Выполняют бег с различного старта на 60	Выполняют специальные беговые упражнения. Выполняют бег с различного старта на 60 м. Выполняют прыжки на одной ноге, со

			<p>старта на 60 м.</p> <p>Выполнение прыжков со скакалкой на одной ноге</p>	<p>м. Выполняют прыжки на одной ноге, со скакалкой на месте (5-10 сек.)</p>	<p>скакалкой на месте (10-15 сек.)</p>
58	Бег на средние дистанции (800 м)	2	<p>Выполнение специальных беговых упражнений.</p> <p>Выполнение бега на средней дистанции</p> <p>Выполнение метания нескольких мячей в различные цели из различных исходных положений</p>	<p>Выполняют специальные беговые упражнения.</p> <p>Бегут кросс на дистанцию 600 м.</p> <p>Метают несколько мячей в различные цели из различных исходных положений</p>	<p>Выполняют специальные беговые упражнения. Бегут кросс на дистанцию 800 м.</p> <p>Метают несколько мячей в различные цели из различных исходных положений</p>
59	Специальные упражнения в длину	3	<p>Выполнение специальных прыжковых упражнений.</p> <p>Выполнение прыжка в высоту с разбега способом «перешагивание»</p>	<p>Выполняют специальные упражнения на прыжки в высоту меньшее количество раз.</p> <p>Выполняют прыжок в высоту с разбега способом «перешагивание»</p>	<p>Выполняют специальные упражнения на прыжки в высоту. Выполняют прыжок в высоту с разбега способом «перешагивание»</p>
60	<p>Прыжок в длину с разбега.</p> <p>Бег на скорость до 60 м</p>	2	<p>Выполнение упражнений в подборе разбега для прыжков в длину.</p> <p>Ускорение на отрезке 60 м</p>	<p>Выполняют ходьбу в колонне по одному.</p> <p>Выполняют комплекс общеразвивающих упражнений. Выполняют прыжки в длину с небольшого разбега меньшее количество раз.</p> <p>Выполняют бег на скорость 60 м с низкого старта 2 раза</p>	<p>Выполняют ходьбу в колонне по одному. Выполняют комплекс общеразвивающих упражнений.</p> <p>Выполняют прыжки в длину с разбега.</p> <p>Выполняют бег на скорость 60 м с низкого старта 4- раза</p>
61	Эстафетный бег (4 * 100 м)	2	<p>Выполнение специальных беговых упражнений.</p> <p>Демонстрирование техники</p>	<p>Выполняют ходьбу в колонне по одному.</p> <p>Выполняют комплекс общеразвивающих</p>	<p>Выполняют ходьбу в колонне по одному. Выполняют комплекс общеразвивающих упражнений.</p> <p>Выполняют специальные беговые</p>

			передачи эстафетной палочки. Выполнение эстафетного бега	упражнений. Выполняют специальные беговые упражнения. Выполняют эстафетный бег с этапами до 80 м	упражнения. Пробегают эстафету (4 * 100 м)
62	Метание теннисного мяча на дальность с полного разбега по коридору 10 м.	2	Метание мяча с полного разбега на дальность по коридору 10 м. Распределение своих сил по дистанции, увеличивая и уменьшая скорость бега	Выполняют ходьбу в колонне по одному. Выполняют комплекс общеразвивающих упражнений. Выполняют метание малого мяча на дальность с места (коридор 10 м). Бегут кросс на дистанции 2 км	Выполняют ходьбу в колонне по одному. Выполняют комплекс общеразвивающих упражнений. Выполняют метание малого мяча на дальность с полного разбега (коридор 10 м). Бегут кросс на дистанции 2,5 км
63	Прыжок в высоту с разбега способом «перешагивание»	2	Выполнение специальных прыжковых упражнений на прыжки в высоту. Демонстрирование техники выполнения прыжка в высоту с разбега способом «перешагивание»	Выполняют специальные прыжковые упражнения на прыжки в высоту. Выполняют прыжок в высоту с разбега способом «перешагивание» меньшее количество раз	Выполняют специальные прыжковые упражнения на прыжки в высоту. Выполняют прыжок в высоту с разбега способом «перешагивание»
64	Прыжок в длину с места	2	Выполнение специальных прыжковых упражнений на прыжки в длину. Демонстрирование техники прыжка с места: сильно отталкиваясь и мягко приземляясь	Выполняют специальные прыжковые упражнения на прыжки в длину. Выполняют прыжок в длину с места меньшее количество раз	Выполняют специальные прыжковые упражнения на прыжки в длину. Выполняют прыжок в длину с места
65	Метание набивного мяча (3 кг) двумя руками из положения стоя снизу вперед-вверх, снизу через	3	Выполнение бега на 100 м. Метания набивного мяча, согласовывая движения рук и	Выполняют ходьбу в колонне по одному. Выполняют комплекс общеразвивающих упражнений. Выполняют	Выполняют ходьбу в колонне по одному. Выполняют комплекс общеразвивающих упражнений. Выполняют бег на 100 м-1 раз. Бросают набивной мяч из различных

	голову назад, от груди, стоя и сидя по одному и партнеру		туловища. Выполнение прыжка в длину (с разбега согнув ноги)	бег на 100 м-1 раз. Бросают набивной мяч из различных исходных положений (весом 1-2 кг). Выполняют прыжок в длину (с разбега согнув ноги)	исходных положений (весом 2-3 кг). Выполняют прыжок в длину (с разбега согнув ноги) на основе подбора индивидуального разбега
66	Метание набивного мяча (3 кг) двумя руками из положения стоя снизу вперед-вверх, снизу через голову назад, от груди, стоя и сидя по одному и партнеру	1			
67	Медленный бег 10-12 мин	1	Выполнение прыжка в длину с разбега (согнув ноги) – девочки. Выполнение прыжка тройного прыжка-юноши. Демонстрирование техники высокого старта, стартового разгона и плавного перехода в спокойный бег. Медленный бег 10-12 мин	Выполняют ходьбу в колонне по одному. Выполняют комплекс общеразвивающих упражнений. Выполнение прыжка. Выполняют прыжок в длину (с разбега согнув ноги), выполняют тройной прыжок (юноши). Начинают бег с различного старта на 100м – 1 раз. Выполняют медленный бег 10 мин	Выполняют ходьбу в колонне по одному. Выполняют комплекс общеразвивающих упражнений. Выполняют прыжок в длину (с разбега согнув ноги) на основе подбора индивидуального разбега, выполняют тройной прыжок (юноши). Начинают бег с различного старта на 100м- 2 раза. Выполняют медленный бег 12 мин
68	Медленный бег 10-12 мин	1	Выполнение прыжка в длину с разбега (согнув ноги) – девочки. Выполнение прыжка тройного прыжка-юноши. Демонстрирование техники	Выполняют ходьбу в колонне по одному. Выполняют комплекс общеразвивающих упражнений. Выполнение прыжка. Выполняют прыжок в	Выполняют ходьбу в колонне по одному. Выполняют комплекс общеразвивающих упражнений. Выполняют прыжок в длину (с разбега согнув ноги) на основе подбора индивидуального разбега, выполняют тройной прыжок (юноши). Начинают

			высокого старта, стартового разгона и плавного перехода в спокойный бег. Медленный бег 10-12 мин	длину (с разбега согнув ноги), выполняют тройной прыжок (юноши). Начинают бег с различного старта на 100м – 1 раз. Выполняют медленный бег 10 мин	бег с различного старта на 100м- 2 раза. Выполняют медленный бег 12 мин
--	--	--	---	---	---

