




Муниципальное казенное общеобразовательное учреждение
«Средняя общеобразовательная школа №6»

«Рассмотрено»
Руководитель школьного
методического объединения
учителей МКОУ «Средняя
общеобразовательная школа №6»
 / Рауш Н.А./
Протокол № 1
от «31» 08 20 23 г.

«Согласовано»
Заместитель директора по УВР
МКОУ «Средняя
общеобразовательная школа №6»
 / Титова Е.П./
«31» 08 20 23 г.

«Утверждаю»
Директор МКОУ «Средняя
общеобразовательная школа
№6»
 / Воронов А.П./
«31» 08 20 23 г.



Адаптированная рабочая программа по
предмету «Речь и альтернативная
коммуникация» для обучающегося с
РАС (вариант 8.4)
(обучение на дому)

Разработчик
программы:
Лебедева Юлия Андреевна,
учитель начальных классов,
соответствие занимаемой должности

г. Киров
2023 г

Пояснительная записка

Рабочая программа «Речь и альтернативная коммуникация» составлена на основе адаптированной основной общеобразовательной программы для обучающихся с РАС (8.4.)» и в соответствии с ФГОС НОО обучающихся с ОВЗ.

Общая характеристика предмета

Учебный предмет «Речь и альтернативная коммуникация» включен в образовательную область «Язык и речевая практика».

Курс «Речь и альтернативная коммуникация» направлен на социализацию личности ребенка, на коррекцию и развитие речевых способностей, на формирование эмоционального отношения к учебной и игровой деятельности.

Курс «Речь и альтернативная коммуникация» направлен на развитие импрессивной и экспрессивной речи. Задачи по развитию импрессивной речи направлены на формирование умения понимать обращенную речь. Задачи по развитию экспрессивной речи направлены на формирование умения употреблять в ходе общения слоги, слова, строить предложения, связные высказывания. Ребенок, не владеющий устной речью, учится общаться, пользуясь альтернативными средствами. Обучение импрессивной речи и экспрессивной проводится параллельно.

На достижение следующих **целей**, коррекция недостатков речевого опыта учащихся, исправление различных нарушений речи учащихся. Обеспечение и реализация личностно-ориентированных когнитивно-коммуникативных, деятельностных подходов к обучению родному языку:

- воспитание гражданственности и патриотизма, сознательного отношения к языку как явлению культуры, основному средству общения и получения знаний в разных сферах человеческой деятельности; воспитание интереса и любви к русскому языку;
- совершенствование речемыслительной деятельности, коммуникативных умений и навыков;
- формирование умений опознавать, анализировать, оценивать их с точки зрения нормативности, соответствия ситуации; преобразовывать необходимую информацию.

Задачи

1. Учить ребенка понимать обращенную к ней речь, формировать у него умение выражать свои впечатления различными средствами коммуникации (жестами, словами);
2. Учить повторять за учителем короткие слова (используя жесты)
3. Формировать социально-коммуникативные умения, эмоционально-позитивное отношение учащегося к людям.

Описание места учебного предмета в учебном плане

В соответствии с индивидуальным учебным планом обучающегося 3 класса по АООП обучения с РАС (8.4), на изучение учебного предмета «Речь и альтернативная коммуникация» в 3 классе отводится 68 часов (2 часа в неделю, 34 учебные недели).

Планируемые результаты освоения программы

Личностные результаты:

- 1) овладение начальными навыками адаптации в классе;
- 2) развитие мотивов учебной деятельности;
- 3) развитие самостоятельности и личной ответственности за свои поступки;
- 4) развитие навыков сотрудничества со взрослыми и сверстниками в разных социальных ситуациях, умения не создавать конфликтов и находить выходы из спорных ситуаций.

Предметные результаты:

-знать и понимать слова, символы и жесты: «здравствуйте», «до свидания», «спасибо», «пожалуйста», «да», «нет», «туалет», «мыть руки», «хорошо», «плохо», «мама», «папа», «бабушка», «я», «ты»;

-уметь употреблять жесты и символы в различных коммуникативных ситуациях: «здравствуйте», «до свидания», «спасибо», «пожалуйста», «да», «нет», «туалет», «мыть руки», «хорошо», «плохо», «мама», «папа», «бабушка», «я», «ты», знать символы или жесты: «здравствуй те», «до свидания», «спасибо», «пожалуйста», «да», «нет», «туалет», «мыть руки», «хорошо», «плохо», «мама», «папа», «бабушка», «я», «ты».

Чтение:

Неречевые звуки:

- уметь определять источник звука с опорой на практические действия (не более пяти источников);
- уметь определять направление звука, исходящего из разных источников;
- уметь определять источник звука с опорой на практические действия (не более двух источников).

Речевые звуки:

- уметь имитировать неречевые звуки речевыми (например, ш – шипит гусь, з – звенит комар);
- уметь различать неречевые и речевые звуки

Слово:

- уметь условно – графически фиксировать 2-3 слова с последующим «чтением» их вразбивку;
- уметь условно – графически фиксировать слово с последующим «чтением» с помощью.

Предложение:

- уметь условно – графически фиксировать заданные предложения с последующим «чтением»;
- уметь подбирать одно из двух близких по содержанию предложение к заданной картинке с последующим «чтением» предложения по условно-графическому изображению;

- уметь делить предложение, состоящее из двух слов, условно-графически фиксировать и «читать» его;
- уметь составлять предложения по схеме – Кто? Что делает? – по сюжетным картинкам;
- уметь условно – графически фиксировать предложение с последующим «чтением» с помощью.

Письмо:

- знать и соблюдать гигиенические правила письма (посадка, положение рук при письме, положение карандаша, альбома).

Выполнение упражнений для кистей и пальцев рук:

- уметь выполнять упражнение для кистей и пальцев рук;
- уметь выполнять упражнение для кистей и пальцев рук с помощью.

Ориентировка на листе бумаги:

- уметь ориентироваться на альбомном листе бумаги;
- уметь ориентироваться на альбомном листе бумаги с помощью.

Обводка фигур по шаблону, трафарету:

- уметь обводить фигуры по шаблонам, трафаретам с последующим закрашиванием, дорисовыванием до какого-либо предмета;
- уметь обводить фигуры по шаблонам, трафаретам с последующим закрашиванием.

Обводка фигур по контуру:

- уметь обводить фигуры по контуру (пунктирным линиям (- - -));
- уметь обводить фигуры по контуру (сплошная линия).

Ориентировка в рабочей строке:

- уметь ориентироваться в рабочей строке (верхняя линия, нижняя линия), (начало, середина, конец).
- уметь ориентироваться в рабочей строке.

Рисование вертикальных линий:

- узнавать вертикальные линии в предметах, на картинках;
- уметь рисовать произвольные вертикальные линии, линии по начальной и конечной точкам в альбоме, в строке;
- узнавать вертикальные линии в предметах, на картинках;
- уметь рисовать вертикальные линии в альбоме, в строке по обводке с помощью («рука в руке»).

Рисование горизонтальных линий:

- узнавать горизонтальные линии в предметах, на картинках;
- уметь рисовать произвольные горизонтальные линии, линии по начальной и конечной точкам в альбоме, в строке;
- узнавать горизонтальные линии в предметах, на картинках;
- уметь рисовать горизонтальные линии по обводке в альбоме, в строке с помощью («рука в руке»).

Рисование наклонных линий:

- узнавать наклонные линии в предметах, на картинках;
- уметь рисовать произвольные наклонные линии, линии по начальной и конечной точкам в альбоме, в строке
- узнавать наклонные линии в предметах, на картинках;
- уметь рисовать наклонные линии в альбоме, строке по обводке с помощью

«рука в руку»

Рисование комбинаций из вертикальных, горизонтальных, наклонных линий:

- уметь рисовать бордюр из наклонных линий разной длины по опорным точкам;

- уметь рисовать композиции из вертикальных горизонтальных, наклонных линий вне строки и в строке по образцу.

- уметь рисовать бордюр из наклонных линий разной длины по обводке с помощью «рука в руку»;

- уметь рисовать композиции из вертикальных горизонтальных, наклонных линий вне строки и в строке по обводке с помощью «рука в руку»

Содержание учебного предмета «Речь и альтернативная коммуникация»

Раздел 1. Коммуникация. 14 ч.

- Коммуникация с использованием вербальных средств.

- Коммуникация с использованием невербальных средств.

Установление контакта с собеседником: установление зрительного контакта с собеседником, учет эмоционального состояния собеседника. Реагирование на собственное имя. Приветствие собеседника звуком (словом, предложением). Привлечение к себе внимания звуком (словом, предложением). Выражение своих желаний звуком (словом, предложением). Обращение с просьбой о помощи, выражая её звуком (словом, предложением). Выражение согласия (несогласия) звуком (словом, предложением). Выражение благодарности звуком (словом, предложением). Ответы на вопросы словом (предложением). Задавание вопросов предложением. Поддержание диалога на заданную тему: поддержание зрительного контакта с собеседником, соблюдение дистанции (очередности) в разговоре. Прощание с собеседником звуком (словом, предложением).

Раздел 2. Развитие речи Средствами вербальной и невербальной

коммуникации. 14 ч.

Указание взглядом на объект при выражении своих желаний, ответе на вопрос. Выражение жестом согласия (несогласия), удовольствия (неудовольствия), благодарности, своих желаний; приветствие (прощание), обращение за помощью, ответы на вопросы с использованием жеста. Привлечение внимания звучащим предметом; выражение удовольствия (неудовольствия), благодарности звучащим предметом; обращение за помощью, ответы на вопросы, предполагающие согласие (несогласие) с использованием звучащего предмета. Выражение своих желаний, благодарности, обращение за помощью, приветствие (прощание), ответы на вопросы с предъявлением предметного символа. Выражение согласия (несогласия), удовольствия (неудовольствия), благодарности, своих желаний, приветствие (прощание), обращение за помощью, ответы на вопросы, задавание вопросов с использованием графического изображения (фотография, цветная картинка, черно-белая картинка, пиктограмма). Выражение согласия (несогласия), удовольствия (неудовольствия),

благодарности, своих желаний, приветствие (прощание), обращение за помощью, ответы на вопросы, задавание вопросов с использованием карточек с напечатанными словами. Выражение согласия (несогласия), удовольствия (неудовольствия), благодарности, своих желаний, приветствие (прощание), обращение за помощью, ответы на вопросы, задавание вопросов с использованием таблицы букв.

Выражение согласия (несогласия), удовольствия (неудовольствия), благодарности, своих желаний, приветствие (прощание), обращение за помощью, ответы на вопросы, задавание вопросов с использованием воспроизводящего

Раздел 3. Импрессивная речь. 17 ч.

Понимание простых по звуковому составу слов (мама, папа, дядя и др.). Реагирование на собственное имя. Узнавание (различение) имён членов семьи, учащихся класса, педагогов. Понимание слов, обозначающих предмет (посуда, мебель, игрушки, одежда, обувь, животные, овощи, фрукты, бытовые приборы, школьные принадлежности, продукты, транспорт, птицы и др.). Понимание обобщающих понятий (посуда, мебель, игрушки, одежда, обувь, животные, овощи, фрукты, бытовые приборы, школьные принадлежности, продукты, транспорт, птицы и др.). Понимание слов, обозначающих действия предмета (пить, есть, сидеть, стоять, бегать, спать, рисовать, играть, гулять и др.). Понимание слов, обозначающих признак предмета (цвет, величина, форма и др.). Понимание слов, обозначающих признак действия, состояние (громко, тихо, быстро, медленно, хорошо, плохо, весело, грустно и др.). Понимание слов, указывающих на предмет, его признак (я, он, мой, твой и др.). Понимание слов, обозначающих число, количество предметов (пять, второй и др.). Понимание слов, обозначающих взаимосвязь слов в предложении (в, на, под, из, из-за и др.). Понимание простых предложений. Понимание сложных предложений. Понимание содержания текста.

Раздел 4. Экспрессивная речь. 23 ч.

Называние (употребление) отдельных звуков, звукоподражаний, звуковых комплексов. Называние (употребление) простых по звуковому составу слов (мама, папа, дядя и др.). Называние собственного имени. Называние имён членов семьи (учащихся класса, педагогов класса). Называние (употребление) слов, обозначающих предмет (посуда, мебель, игрушки, одежда, обувь, животные, овощи, фрукты, бытовые приборы, школьные принадлежности, продукты, транспорт, птицы и др.). Называние (употребление) обобщающих понятий (посуда, мебель, игрушки, одежда, обувь, животные, овощи, фрукты, бытовые приборы, школьные принадлежности, продукты, транспорт, птицы и др.). Называние (употребление) слов, обозначающих действия предмета (пить, есть, сидеть, стоять, бегать, спать, рисовать, играть, гулять и др.). Называние (употребление) слов, обозначающих признак предмета (цвет, величина, форма и др.). Называние (употребление) слов, обозначающих признак

действия, состояние (громко, тихо, быстро, медленно, хорошо, плохо, весело, грустно и др.). Называние (употребление) слов, указывающих на предмет, его признак (я, он, мой, твой и др.). Называние (употребление) слов, обозначающих число, количество предметов (пять, второй и др.). Называние (употребление) слов, обозначающих взаимосвязь слов в предложении (в, на, под, из, из-за и др.). Называние (употребление) простых предложений. Называние (употребление) сложных предложений. Ответы на вопросы по содержанию текста. Составление рассказа по последовательно продемонстрированным действиям. Составление рассказа по одной сюжетной картинке. Составление рассказа по серии сюжетных картинок. Составление рассказа о прошедших, планируемых событиях. Составление рассказа о себе. Пересказ текста по плану, представленному графическими изображениями (фотографии, рисунки, пиктограммы).

Тематическое планирование учебного предмета «Речь и альтернативная коммуникация»

№ пп	Раздел	Количество часов
1	Коммуникация -Коммуникация с использованием вербальных средств.	14
	-Коммуникация с использованием невербальных средств.	
2	Развитие речи Средствами вербальной и невербальной коммуникации	14
3	Импрессивная речь.	17
4	Экспрессивная речь.	23
	Итого:	68

Учебно-методическое обеспечение образовательного процесса Технологии обучения.

В условиях реализации программы актуальными становятся технологии:

1) Информационно-коммуникационная технология. Применение ИКТ способствует достижению основной цели модернизации образования – улучшению качества обучения, обеспечению гармоничного развития личности, ориентирующейся в информационном пространстве, приобщенной к информационно-коммуникационным возможностям современных технологий и обладающей информационной культурой, а также представить имеющийся опыт и выявить его результативность.

2) Игровые технологии – направленные на воссоздание и усвоение общественного опыта, в котором складывается и совершенствуется самоуправление поведением

3) Технология развивающего обучения – взаимодействие педагога и учащихся на основе коллективно-распределительной деятельности, поиске различных способов решения учебных задач посредством организации учебного диалога в исследовательской и поисковой деятельности обучающихся.

4) Здоровьесберегающие технологии. Обеспечение школьнику

возможности сохранения здоровья за период обучения в школе, формирование у него необходимых знаний, умений и навыков по здоровому образу жизни и применение полученных знаний в повседневной жизни.

Методы обучения и мотивации учебной деятельности.

Создание проблемной ситуации (удивления, сомнения, затруднения в выполнении действий, затруднения в интерпретации фактов), создание ситуаций занимательности, создание ситуации неопределенности и др.

Методы организации и осуществления учебно-познавательной деятельности:

Рассказ, эвристическая беседа, лекция (информационная и проблемная), изучение текста, демонстрация, иллюстрация, познавательная (ролевая и имитационная) игра, исследование, дискуссия и др.

Методы формирования новых умений:

Упражнения, практикум, игра (дидактическая, деловая, ролевая, имитационная), метод проектов, кейс-метод (решение ситуационных задач), мозговой штурм (решение нестандартных задач) и др.

Методы обобщения и систематизации изученного

Кодирование информации: создание схем, таблиц, графиков;
Декодирование информации: чтение схем, таблиц, карт и др.

Методы контроля результатов обучения.

Устные: опрос (индивидуальный, фронтальный, выборочный, перекрестный), беседа и др. Письменные: тест, опрос (письменный развернутый ответ на поставленный вопрос) и др. Практические: создание материального продукта, выполненного по образцу, алгоритму рисунков, демонстрация действий и операций.

Предъявление требований, поощрение и наказание: словесное (похвала, признание, благодарность, порицание), наглядное (жетон, условный знак или символ), формальная оценка (баллы, отметка); создание ситуации успеха, создание атмосферы эмоционального комфорта и др.

Календарно – тематическое планирование

	Тема урока	Кол-во часов	По плану	фактически
	Коммуникация	14ч.		
1	Предъявление основных потребностей и желаний	1		
2	Моё имя. Введение пиктограмм	1		
3	Понимание речевых сигналов.	1		
4	Моя семья. Члены семьи. Мама и папа. Введение пиктограмм.	1		
5	Моя семья. Члены семьи. Брат, сестра	1		
6	Моя семья. Члены семьи. Бабушка, дедушка	1		

7	Пиктограммы.	1		
8	Подготовка руки к письму	1		
9	Развитие слухового внимания.	1		
10	Школьные принадлежности.	1		
11	Слушание сказок. «Репка»	1		
12	Слушание сказок «Колобок»	1		
13	Развитие зрительного восприятия (конструирование)	1		
14	Повторение и закрепление изученного	1		
	Развитие речи средствами вербальной и невербальной коммуникации	14 ч.		
15	Использование мимики	1		
16	Мимика плюс жесты	1		
17	Ответ на приветствие	1		
18	Поддержание контакта	1		
19	Просьба о помощи	1		
20-21	Графомоторные навыки	2		
22	Фотографии	1		
23-25	Пиктограммы, фотографии	3		
26-28	Графомоторные навыки	3		
	Импрессивная речь.	17 ч.		
29-30	Выражение согласия или несогласия	2		
31-32	Графо моторные навыки	2		
33	Выражение благодарности	1		
34	Завершение контакта	1		
35	Прощание с собеседником	1		
36	Закрепление прощание с собеседником	1		
37-38	Импрессивная речь. Понимание простых слов.	2		
39-41	Импрессивная речь: понимание существительных (объекты, явления)	3		

42-43	Понимание существительных-имена членов семьи	2		
44	Понимание существительных-имена учителя, близких друзей	1		
45	Повторение изученного	1		
	Экспрессивная речь.	23 ч.		
46-47	Понимание простых предложений	2		
48-50	Графомоторные навыки	3		
51-54	Подготовка руки к письму (шаблоны, трафареты, штриховка)	4		
55-58	Экспрессивная речь. Употребление звуков, звукоподражаний.	4		
59-62	Экспрессивная речь. Употребление простых слов.	4		
63-64	Экспрессивная речь. Имя	2		
65-66	Экспрессивная речь. Употребление имен членов семьи, педагогов.	2		
67-68	Повторение и закрепление изученного	2		
	Итого:	68 ч.		

